

MERLEVENEZ

BERLEVENEZ

SAS CYRANO

PLAN DE COMPOSITION




PA 4

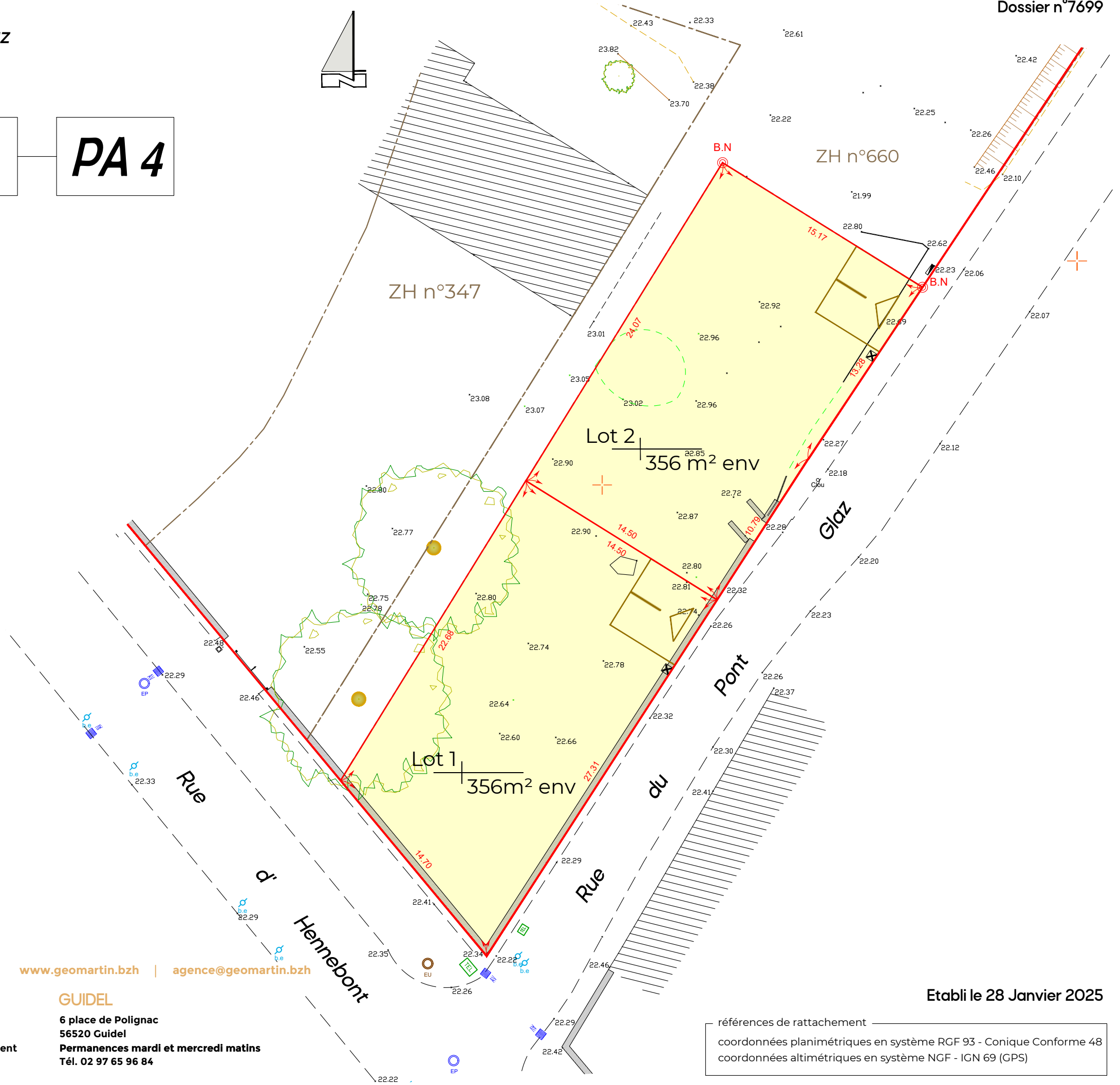
Dossier n°7699

Echelle 1/250

LEGENDE

-  Station de levé
-  Clou d'arpentage
-  Borne existante
-  Borne nouvelle
-  Regard de visite E.P.
-  Regard de visite E.U.
-  Regards divers
-  Coffret non déterminé
-  Bouche à clef
-  Puits
-  Chambre de tirage
-  Haie
-  Arbre
-  Talutage
-  Clôture poteau béton
-  Mur
-  Projection cadastrale (à confirmer par bornage)
-  Limite projetée (à confirmer par bornage)

-  Espace privatif
-  accès véhicules (position conseillée)
-  zone de regroupement des branchements (position de principe)



LORIENT
Centre d'affaire La Découverte
Immeuble LIZARD
39 rue de la Villeneuve - 56100 Lorient
Tél. 02 97 64 44 43

www.geomartin.bzh | agence@geomartin.bzh

GUIDEL
6 place de Polignac
56520 Guidel
Permanences mardi et mercredi matins
Tél. 02 97 65 96 84

Etabli le 28 Janvier 2025

références de rattachement
coordonnées planimétriques en système RGF 93 - Conique Conforme 48
coordonnées altimétriques en système NGF - IGN 69 (GPS)